

J'achète

Investisseurs



Stratégie sur TTE


Résultats 2023 et Objectifs 2024

Mercredi 7 février 2024, Londres

Buybacks

—

Dividend



TotalEnergies

Avertissement

I.L.T

**Je ne suis pas conseiller financier
et cette vidéo n'a pas pour but de vous
proposer un placement financier ou
un quelconque conseil d'achat
mais a uniquement
un but pédagogique et de partage.
Vous restez responsables
de vos investissements**

Publication FY2023



Investisseurs

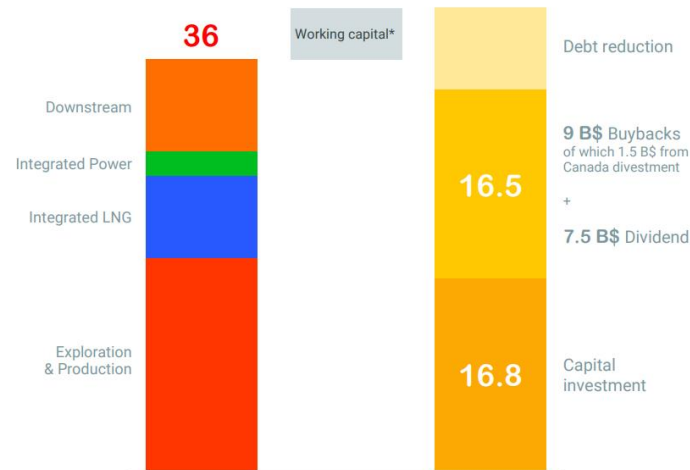


De bons ratio et une bonne allocation du Cashflow

Strong cash flow underpins increased returns



2023 CFFO and cash flow allocation
B\$



Résultats 2023 et Objectifs 2024

Mercredi 7 février 2024, Londres

- **23 B\$** Adj. net income, TotalEnergies share
 - 19% ROACE
 - 20% Return on Equity
- **21 B\$** IFRS net income
- **5%** gearing at end-23

46% payout in 2023
vs 37% in 2022

	2023
Brent (\$/b)	83
Avg LNG price (\$/Mbtu)	10.8
TTF (\$/Mbtu)	13.1
VCM, Eur. refining (\$/t)	69

Fiabilité dans l'exécution

I.L.T

Delivering on objectives



	2023 objectives		Realizations	
More energy	Upstream production	~2.5 Mboe/d	2.48 Mboe/d	✓
	→ Production growth ⁽¹⁾	+2%	+2%	✓
	LNG production growth	+9%	+9%	✓
	Refining utilization rate	80%	81%	✓
	Renewables gross installed capacity	> 22 GW	22.4 GW	✓
	Electricity net renewables production	~20 TWh	19 TWh	✓
Less emissions	Scope 1+2 from operated facilities	39.6 MtCO ₂ e	34.6 MtCO ₂ e	✓
	Methane from operated facilities vs 2020	-30%	-47%	✓
	Lifecycle carbon intensity vs 2015	-12%	-13%	✓
Growing cash flow	CFFO	~35 B\$ ⁽²⁾	36 B\$	✓
	Net investments	16–17 B\$ ⁽³⁾	16.8 B\$	✓
	→ of which Integrated Power + low-carbon molecules	~33%	35 %	✓
	CFFO Payout	> 40% ⁽³⁾	46%	✓

Objectifs 2024: croissance du Cashflow

I.L.T

Advancing our strategy in 2024



2024 objectives

More energy

Upstream production	2.4–2.5 +2% ex. Canada
Upstream production costs (ASC 932)	5 \$/boe
LNG Sales	> 40 Mt
Refining utilization rate	85%
Renewables gross installed capacity	28 GW
Electricity net production	> 45 TWh*

Less emissions

Scope 1+2 from operated facilities	< 38.8 MtCO ₂ e
Methane from operated facilities vs 2020	-50%
Lifecycle carbon intensity vs 2015	-14%

Growing cash flow

CFFO	~34 B\$**
Net investments → of which Integrated Power + low-carbon molecules	17-18 B\$ ~33 %
CFFO Payout	> 40%

* Assuming 40% flexible capacity utilization rate

** At 80 \$/b Brent, 10 \$/Mbtu TTF, 50 \$/t ERM

Augmentation du dividende



Strong free cash flow and shareholder returns

On track to deliver > 100 B\$ FCF over 2023-28 at 80 \$/b

2024 CFFO and cash flow allocation

B\$



2024

80

Brent (\$/b)

10

TTF (\$/Mbtu)

50

ERM: European Refining Margin marker (\$/t)

> 40% CFFO payout supported by strong balance sheet

2023 dividend growth +7%: 3.01 vs 2.81 €/share

Buybacks for 1Q-24: maintaining 2 B\$/qtr

2024 CFFO sensitivities

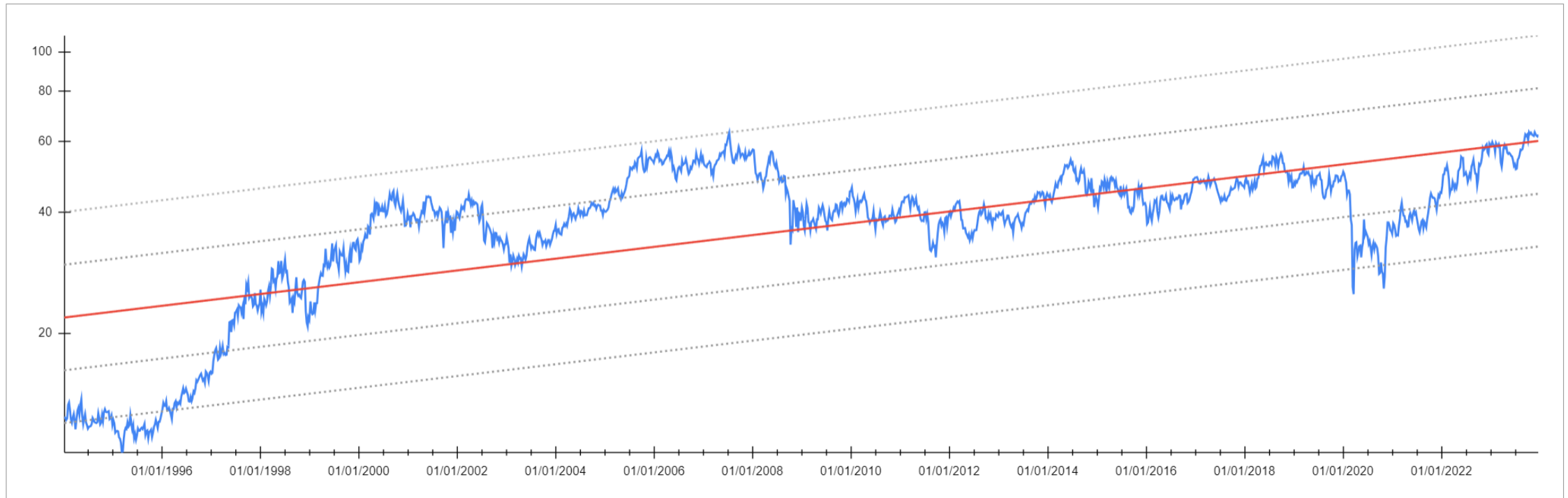
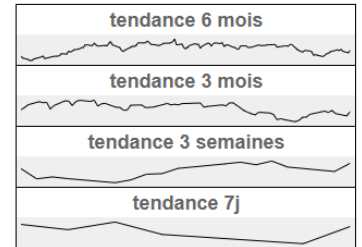
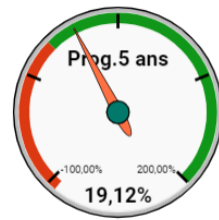
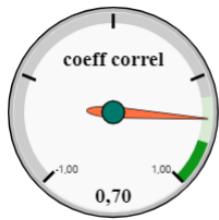
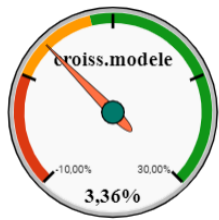
- +2.8 B\$/y for +10 \$/b Brent
- +0.4 B\$/y for +2 \$/Mbtu TTF/NBP
- +0.5 B\$/y for +10 \$/t ERM

Graphique longterme



<https://investirsurlelongterme.fr/>

Variation veille	Action	Ticker	Cours	Dist Modele	croissance modele	coeff correl	+Haut 52 sem	Progression 1 an	Progression 5 ans	Volumes
-2,05 €	TotalEnergies	EPA:TTE	58,25 €	-3,10%	3,36%	0,70	64,80 €	4,65%	19,12%	2 938 167
%	-2 sigma	-1sigma	Valeur Th.	1 sigma	+2 sigma	Nb ecart type	+Bas 52 sem	Progression 7 j	Progression 30 j	
-3,40%	32,85 €	44,44 €	60,11 €	81,31 €	109,99 €	0,08	50,55 €	-3,61%	-3,80%	*progression en données calendaires



Graphique Court terme



Positions et Stratégie



TotalEnergies SE
TTE



58.40EUR
-3.15 % 📉

Valorisation
10 862,40 €

Quantité
186

PRU +/- value
41,30 € +3 180,70 €

Poids
11.99 %

var / PRU
+41.41 % 📈

[Fiche valeur →](#)

Action de fond de portefeuille dans mon PEA
Croissance du modele 3,36% hors dividendes
3,01€ soit 7,3% de rendement sur PRU (4,3% sur cours actuel)
Renforcement dans la zone 56€-58€ (val théorique DR 60€)



investirsurlelongterme.fr

I.L.T

Merci d'avoir regardé la vidéo !

PROMO



**Abonnement
1an
99€** (soit 8,25€/mois)



Pack Débutant en Bourse

Objectif:
acquérir une méthode d'investissement pour débuter en bourse

Profil du stagiaire :
débutant en bourse qui n'a pas ou peu de connaissances

Durée :
5 sessions individuelles de 45 minutes via Google meet




Pack Initiation Options

Objectif:
S'initier au marché des options, en comprenant ce qu'est une option, ses caractéristiques et comment celle-ci fonctionne

Profil du stagiaire :
Investisseur qui souhaite s'initier au marché des options et connaître les stratégies mises en œuvre par ILT

Durée :
2 sessions individuelles de 45 minutes via Google meet



Prenez en main vos investissements

investirsurlelongterme est une chaîne éducative d'information et de partage sur les actifs cotés en bourse : actions, ETF, Options...

Rechercher

En savoir plus

Contactez-nous